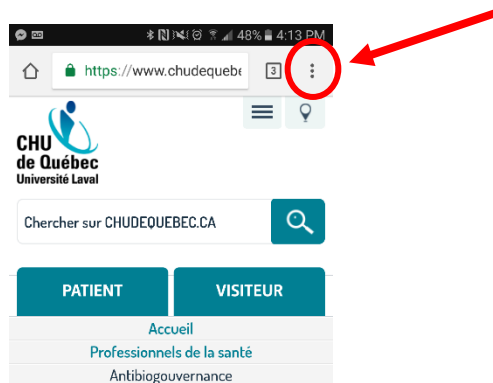


Comment intégrer la page *Antibiogouvernance* à l'écran d'accueil de votre téléphone Android

1. Copiez et collez l'URL suivante dans le navigateur de votre téléphone :

<https://www.chudequebec.ca/professionnels-de-la-sante/antibiogouvernance.aspx>

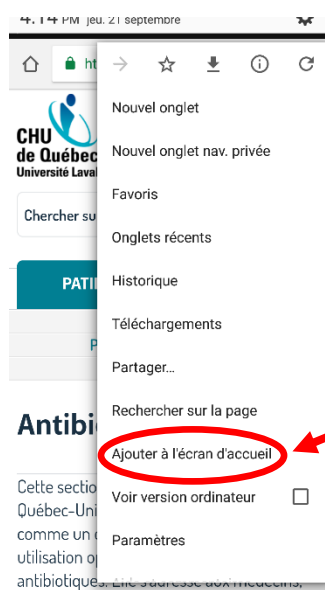
2. Cliquez sur l'icône **Menu** dans le coin supérieur droit de votre écran, tel qu'encerclé ci-dessous :



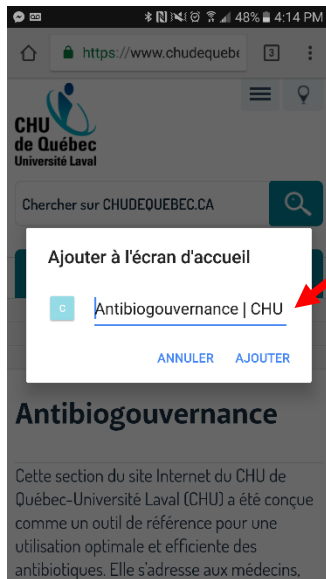
Antibiogouvernance

Cette section du site Internet du CHU de Québec-Université Laval (CHU) a été conçue comme un outil de référence pour une utilisation optimale et efficiente des antibiotiques. Elle s'adresse aux médecins.

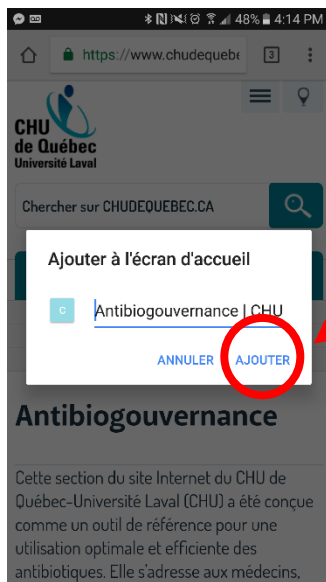
3 Choisissez **Ajoutez à l'écran d'accueil**



4. Choisissez et tapez un nom pour l'icône qui doit apparaître sur votre écran d'accueil



5. Appuyez sur **Ajouter**



6. L'icône de la page **Antibiogouvernance** apparaît alors sur votre écran :

