

# En route vers l'implant cochléaire



SALUT!



WOOF!  
WOOF!



1

**Tu vas te faire opérer pour recevoir  
un implant cochléaire.  
Voici comment cela va se passer.**



1



2

3

4

5

6

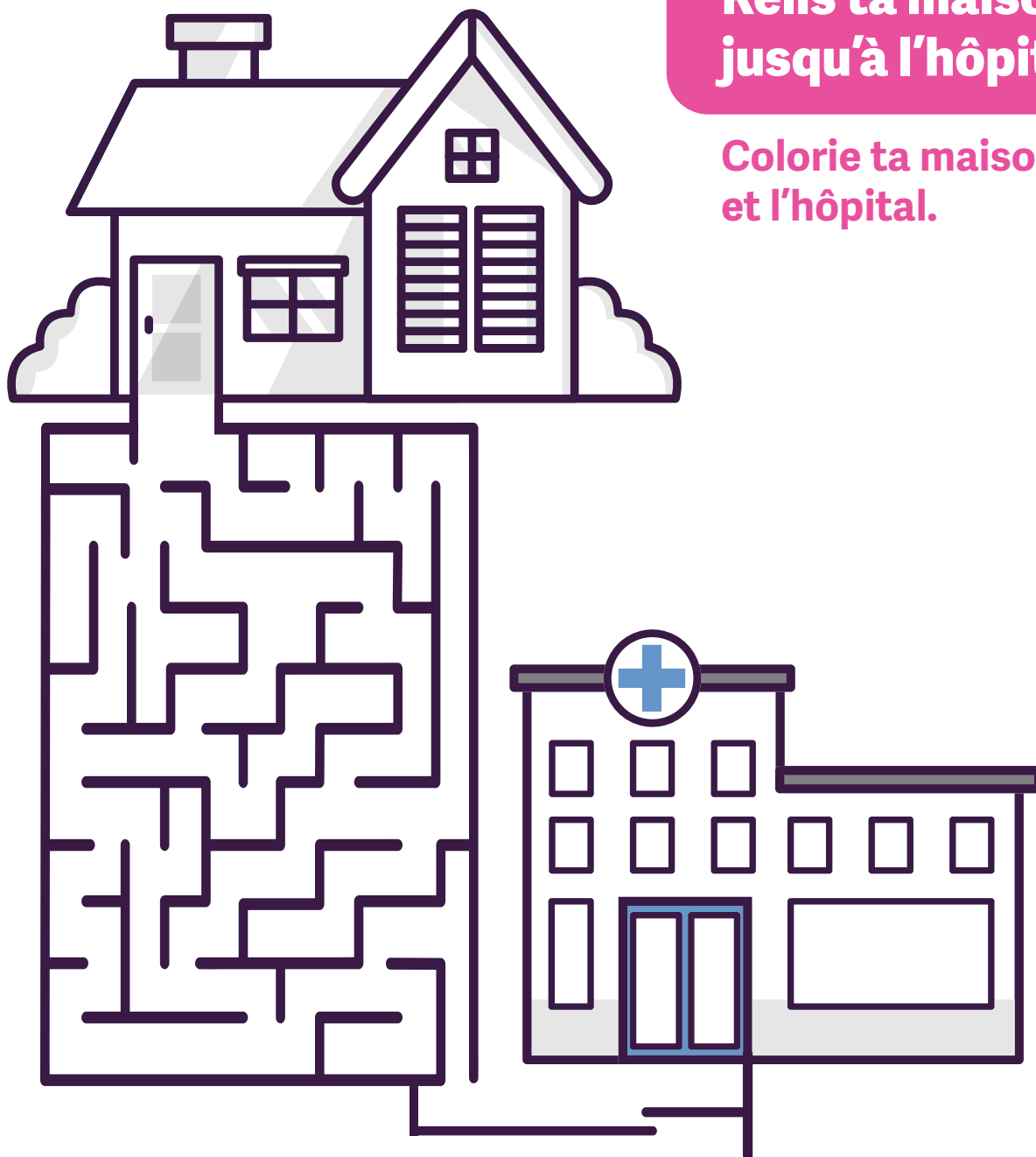
7

**Tu devras aller à l'hôpital pour  
préparer l'opération pour  
recevoir l'implant cochléaire.**

**2**

**Relis ta maison  
jusqu'à l'hôpital.**

**Colorie ta maison  
et l'hôpital.**



8

9

10

11

12

13

14

# 3

**Tu vas rencontrer  
deux intervenants.**

**Relis l'outil de travail au bon intervenant.**



**Audiologiste**



**Médecin**



**Processeur implant**



**Otoscope**

1

2

3



4

5

6


7

**Tu retourneras dormir  
à la maison ou à l'hôtel.**

**4**



**Colorie et dessine tes rêves.**



8

9

10

11

12

13

14



5

**Le lendemain, tu iras à l'hôpital pour te faire opérer pour recevoir l'implant cochléaire.**



**Dessine le jouet que tu apporteras**  
(tu peux aussi coller une photo de ton jouet favori).

1

2

3

4

5



6

7

**À ton réveil, tu auras un bandage  
que tu garderas toute la nuit.**

6



8

9

10

11

12

13

14

# 7

**Ce soir-là, tu dormiras à la maison  
ou à l'hôtel.**



Astre  
Draps  
Dormir  
Étoile  
Hibou  
Lever  
Lit  
Lune  
Minuit

Nuit  
Obscurité  
Oreillers  
Rêve  
Ronfler  
Soir  
Toutou

O	B	S	C	U	R	I	T	E
R	O	N	F	L	E	R	O	T
E	M	I	N	U	I	T	U	O
I	D	O	R	M	I	R	T	I
L	D	H	I	B	O	U	O	L
L	R	L	U	N	E	N	U	E
E	A	S	T	R	E	U	L	V
R	P	R	E	V	E	I	I	E
S	S	S	O	I	R	T	T	R

1

2

3

4

5

6

7



**Le lendemain, à l'hôpital, tu recevras ton implant cochléaire. L'audiologiste l'activera pour que tu entendes.**

8



8

9

10

11

12

13

14

9

**Bravo! Première étape réussie!**  
 Tu retourneras à la maison avec ton implant cochléaire.  
 Tu le garderas toute la journée pour entendre les sons.

Lesquels as-tu le plus hâte d'entendre?

---



---



---




**Tu devras retourner à l'hôpital pour programmer ton implant cochléaire.**

10



**Écris la date à laquelle tu débuteras la programmation.**



8

9



10

11

12

13

14



# 11

**En réadaptation, ton audiologiste et ton orthophoniste vont t'aider à mieux entendre pour mieux communiquer.**



1

2

3

4




5

6

7



**Bonne découverte des sons!**



8

9

10

11

12

13

14

# 13

**En résumé, peux-tu mettre en ordre les différentes étapes?**



1. \_\_\_\_\_

2. \_\_\_\_\_

3. \_\_\_\_\_

4. \_\_\_\_\_

5. \_\_\_\_\_



**L'opération**



**La réadaptation**



**L'activation**



**La programmation**



**Le bandage**

1

2

3

4

5

6

7

**Tout au long du processus, n'hésitez pas à parler à un de vos intervenants pour vous accompagner.**

14



8

9

10

11

12

13



14



**Centre intégré  
universitaire de santé  
et de services sociaux  
de la Capitale-Nationale**

**Québec** 

  
**CHU  
de Québec**  
Université Laval

Ce document a été réalisé grâce à l'implication de :

Arthur Poudrier et ses parents, Catherine Champagne,  
Mélicha Dostie, Anne Rochefort, Nathalie Caron,  
Nicolas Rouleau et Mathieu Côté.