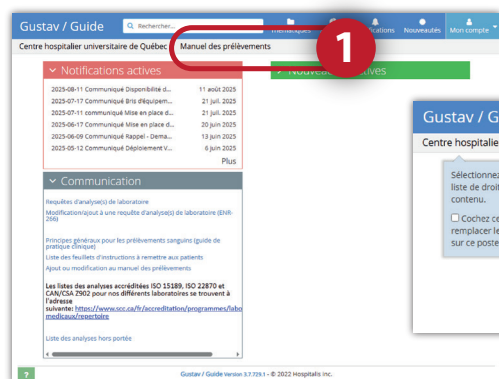
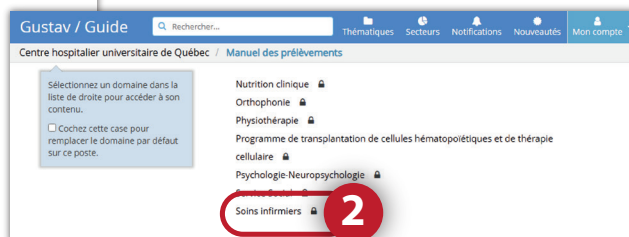


Voici deux façons de rejoindre la plateforme Gustav-Guide afin de vous connecter :

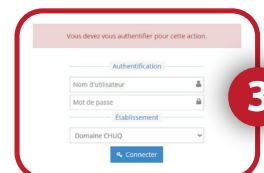
- 1) sous ce lien : <https://gustavguideext.chudequebec.ca/acceptm>
- 2) recherche Google en inscrivant : **Gustav-Guide CHU**



1. Dans l'interface d'accueil, cliquez sur le lien qui se trouve à la droite de « Centre hospitalier universitaire de Québec ».



2. Dans le sous-menu, trouvez et cliquez sur la rubrique « Soins infirmiers ».

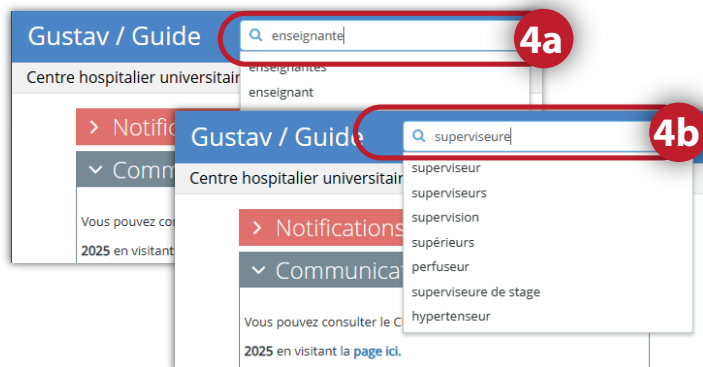


3. Inscrivez votre code réseau et votre mot de passe (celui que vous avez reçu par le CHU de Québec).

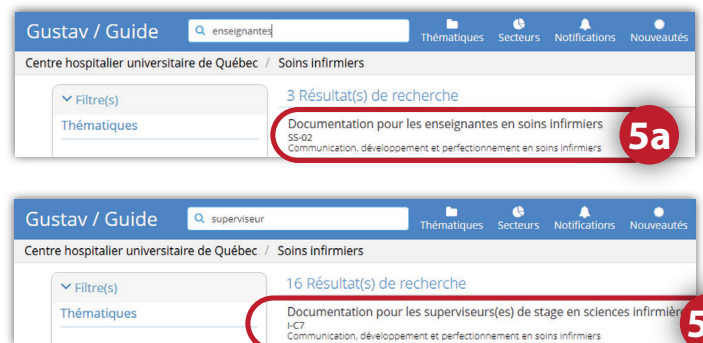
Enseignant.e/Superviseur.e

4a et 4b.

Dans la barre du menu principal, faites une recherche par mot-clé selon que vous soyez « enseignant.e ou superviseur.e ».



5a et 5b. Enseignant.e et superviseur.e atteignent le contenu relatif à leur situation, à consulter pour préparer leur venue.



Stagiaire

4c. Le stagiaire peut effectuer des recherches par mots-clés.



5c. Le stagiaire accède à des contenus cliniques variés.

